

Radar Comércio Exterior de Sergipe



Fonte: MDIC/SECEX

Edição 10 | Junho 2016

Balança Comercial (milhões) - Maio 2016

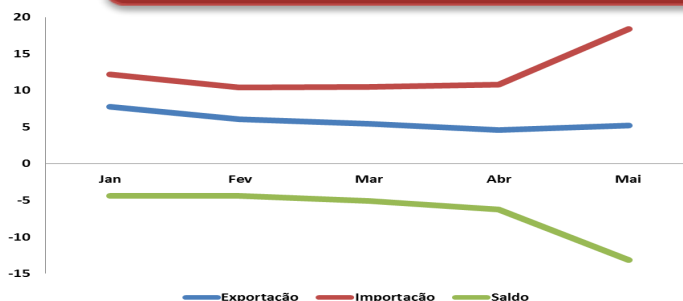


Taxa de câmbio média de maio (até 27/05/2016):
R\$/US\$ 3,53
(Fonte: BCB)

Importações crescem 70% no mês de maio

Em maio, a Balança Comercial de Sergipe fechou com saldo negativo de US\$ 13,18 milhões. As exportações cresceram 13,42% comparadas ao mês anterior, e às importações 70%. Suco de abacaxi (27,23%) foi o produto com maior participação nas exportações. Já nas importações, destacam-se os produtos destinados à indústria de fertilizantes.

Evolução da Balança Comercial em 2016



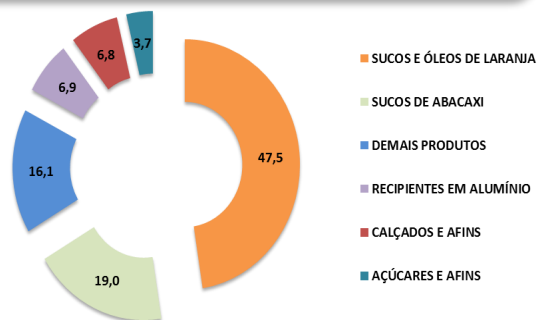
Comparativo 2015/2016

Balança Comercial de Sergipe - Comparativo 2015/2016 - US\$1.000 FOB

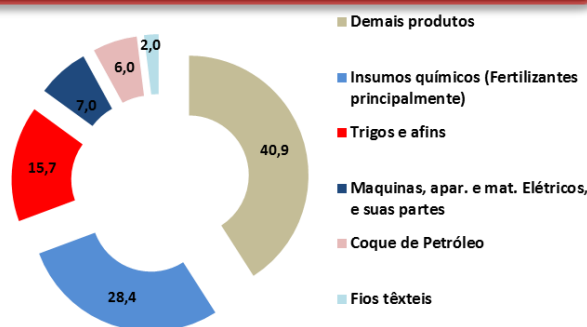
Período	Exportação	%	Importação	%
Maio de 2015	4.500	15,8	25.758	-28,6
Maio de 2016	5.213		18.394	
Acumulado Jan/Mai 2015	27.155	7,0	94.554	-34,1
Acumulado Jan/Mai 2016	29.067		62.305	

No comparativo entre 2015 e 2016, as exportações cresceram 15,8% e as importações retraíram em -28,6%. No acumulado do ano, o saldo foi negativo em US\$ 33,24 milhões.

Principais Produtos Exportados US\$, no acumulado do ano - (%) (*)



Principais Produtos Importados US\$, no acumulado do ano - (%) (*)



Países - Exportação, no acumulado do ano - milhões US\$

HOL		US\$ 14,92 (51,3%)
COL		US\$ 2,14 (7,5%)
EUA		US\$ 1,71 (5,9%)
Outros...		US\$ 10,26 (35,3%)

(*) As classificações originais dos produtos do MDIC/SECEX foram abreviadas e/ou agrupadas para facilitar a análise dos dados

Países - Importação, no acumulado do ano - milhões US\$

EUA		US\$ 14,29 (22,9%)
RUS		US\$ 7,91 (12,7%)
ARG		US\$ 7,72 (12,4%)
Outros...		US\$ 32,37 (52,0%)