

Radar Comércio Exterior de Sergipe

Fonte: MDIC/SECEX

Edição 11 | Julho 2016

Balança Comercial (milhões) - Junho 2016

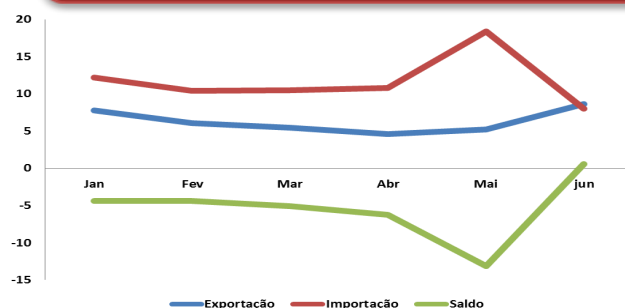


Taxa de câmbio média de junho (até 24/06/2016):
R\$/US\$ 3,45
(Fonte: BCB)

Exportação cresce 65,35% no mês de junho

Em junho, a Balança Comercial de Sergipe fechou com superávit de US\$ 590 mil. As exportações cresceram 65,35% comparadas ao mês anterior, e às importações retraíram em 56,37%. Os Sucos de laranja e abacaxi (50,87%) foram os produtos com maior participação nas exportações. Já nas importações, destacam-se os produtos destinados à indústria de fertilizantes.

Evolução da Balança Comercial em 2016



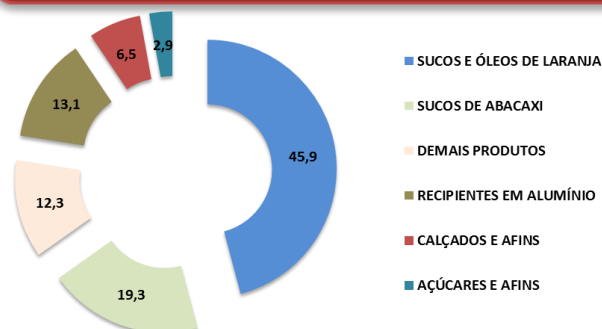
Comparativo 2015/2016

Período	Exportação	%	Importação	%
junho de 2015	6.063	42,2	22.929	-65,0
Junho de 2016	8.619		8.025	
Acumulado Jan/Jun 2015	33.218	13,5	117.481	-40,1
Acumulado Jan/Jun 2016	37.686		70.331	

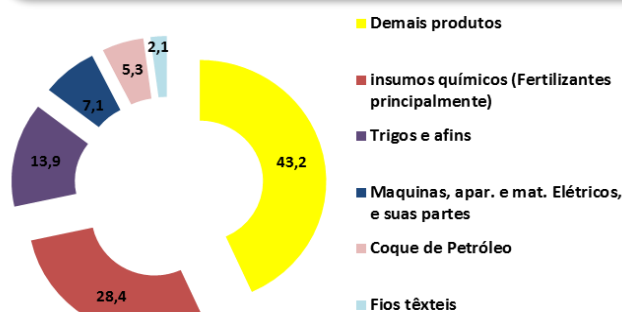
Elaboração: Observatório de Sergipe

No comparativo entre 2015 e 2016, as exportações cresceram 42,2% e as importações retraíram em 65%. No acumulado do ano, o saldo foi negativo em US\$ 32,64 milhões.

Principais Produtos Exportados US\$, no acumulado do ano - (%) (*)



Principais Produtos Importados US\$, no acumulado



Países - Exportação, no acumulado do ano - milhões US\$

HOL		US\$ 17,89 (47,5%)
COL		US\$ 5,10 (13,5%)
EUA		US\$ 1,81 (4,8%)
Outros...		US\$ 12,9 (34,2%)

Países - Importação, no acumulado do ano -

EUA		US\$ 15,10 (21,5%)
RUS		US\$ 7,92 (11,3%)
ARG		US\$ 7,83 (11,1%)
Outros...		US\$ 39,48 (56,1%)

(*) As classificações originais dos produtos do MDIC/SECEX foram abreviadas e/ou agrupadas para facilitar a análise dos dados