

Radarm do Comércio Exterior de Sergipe

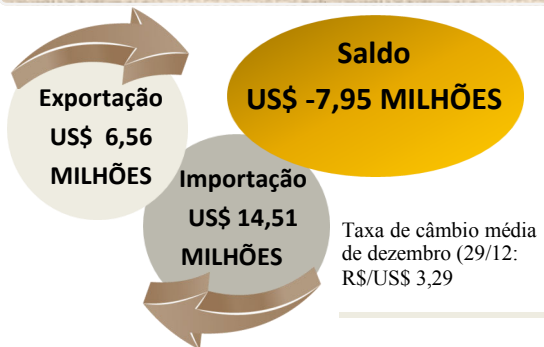
Fonte dos dados: MDIC/SECEX.

Edição 01 | janeiro 2018

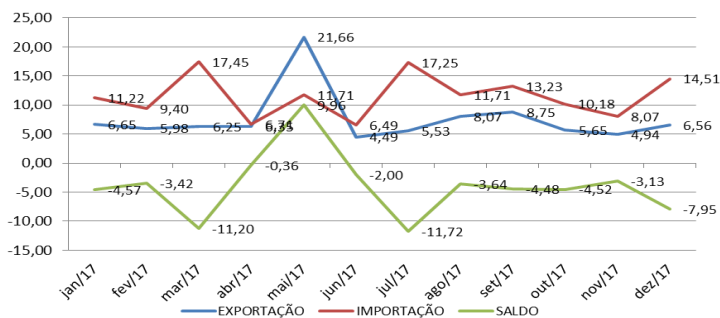
Suco de Laranja representou 53% dos produtos exportado no mês de dezembro

Comparado ao mês anterior, exportação cresceu 32,7% e a importação 79,7%.

Balança Comercial - Dezembro -2017



Evolução Mensal da Balança Comercial - US\$ milhões - 2017

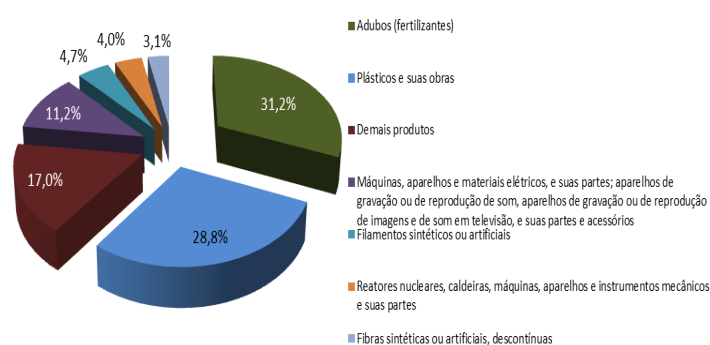


A balança comercial sergipana fechou o mês de dezembro com déficit de US\$ 7,95 milhões. Em comparação ao mês anterior, as exportações cresceram 32,7% e as importações 79,7%. Entre os principais produtos exportados estão os sucos da laranja (53,1%) e os óleos essenciais da laranja (10,7%). Já nas importações, destacam-se os insumos para a indústria de fertilizantes.

Principais grupos de produtos exportados (%) - Dezembro 2017



Principais grupos de produtos importados - Dezembro 2017



Três principais destinos das exportações - Dezembro 2017

HOL		US\$ 4,0 (61,3%)
EUA		US\$ 0,6 (9,9%)
RUS		US\$ 0,2 (3,8%)

Três principais origens das importações - Dezembro 2017

ESP		US\$ 4,0 (27,6%)
MAR		US\$ 3,1 (21,5%)
RUS		US\$ 1,4 (9,6%)

Comparativo 2016/2017

Balança Comercial de Sergipe - US\$1.000 FOB				
Período	Exportação	%	Importação	%
Dezembro de 2016	10.162	-35,5	16.307	-11,0
Dezembro de 2017	6.557		14.509	
Acumulado Jan/Dez 2016	113.375	-19,8	145.097	-5,0
Acumulado Jan/Dez 2017	90.888		137.914	

No comparativo entre os meses de dezembro de 2016 e 2017, ocorreu retração das exportações (-35,5%) e nas importações (-11,0%). Já no acumulado do ano, quando comparado ao mesmo período do ano anterior, a exportação retraiu 19,8% e a importação 5,0%.

Resultado Acumulado

De janeiro a dezembro deste ano, a balança acumula déficit de US\$ 47,02 milhões

No acumulado do ano, as importações ficaram em US\$ 137,91 milhões, superando os US\$ 90,89 milhões em exportações. Os sucos representaram 42,0% dos itens exportados, ultrapassando os produtos relacionados a calçados (29,7%). Quanto às importações, merecem destaque os produtos para as indústrias de adubos e fertilizantes (22,6%).

Países Baixos (Holanda) é o principal comprador dos produtos sergipanos, com uma participação de 30,9% na balança comercial. Já Estados Unidos é o principal país vendedor, responsável por 16,6% da importação.