

Radarm do Comércio Exterior de Sergipe

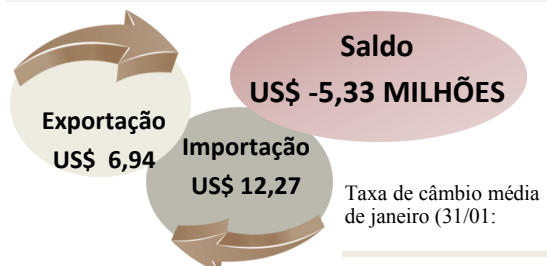
Fonte dos dados: MDIC/SECEX.

Edição 02 | fevereiro 2018

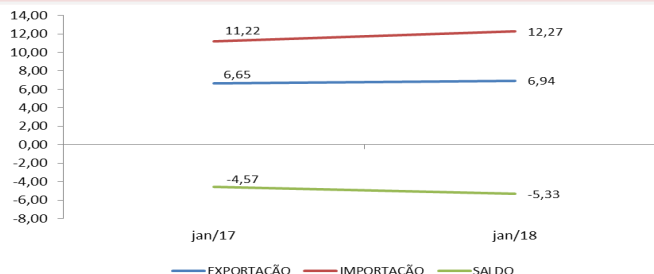
Suco de Laranja representa 44,2% dos produtos exportados no mês de janeiro

A balança comercial de Sergipe fechou janeiro com déficit de US\$ 5,33 milhões. Foram US\$ 6,94 milhões de exportações e US\$ 12,27 milhões de importações.

Balança Comercial - Janeiro -2018

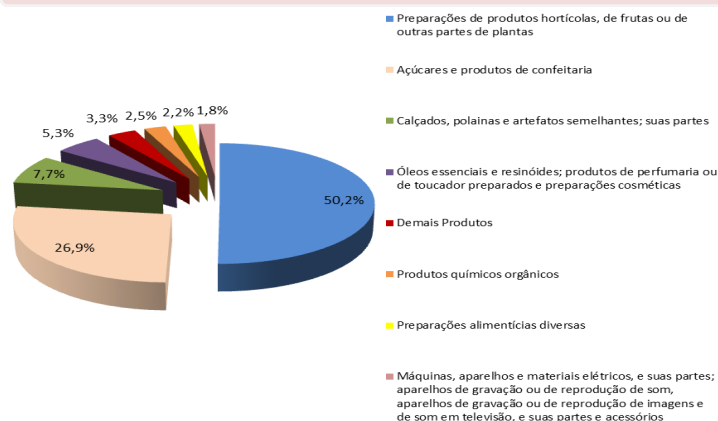


Evolução Mensal da Balança Comercial - US\$ milhões - jan./2017– jan./2018

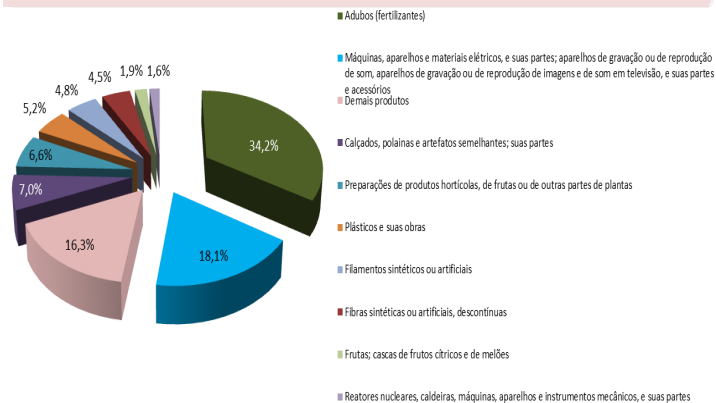


A balança comercial sergipana fechou o mês de janeiro com déficit de US\$ 5,33 milhões. Em comparação ao mesmo período do ano anterior, as exportações cresceram 4,4% e as importações 9,3%. Entre os principais produtos exportados estão os sucos da laranja (44,2%) e os açúcares (26,9%). Já nas importações, destacam-se os insumos para a indústria de fertilizantes (34,18%).

Principais grupos de produtos exportados (%) - Janeiro 2018



Principais grupos de produtos importados - Janeiro 2018



Participação dos três principais municípios exportadores e de seus respectivos produtos - Janeiro/2018

Município	Valor (US\$)	Porcentagem (%)	Principais Produtos
Estância	US\$ 4,2	(60,6%)	Preparações de produtos hortícolas (84%)
Laranjeiras	US\$ 1,9	(27,3%)	Açúcares e produtos de confeitaria (100%)
Frei Paulo	US\$ 0,5	(6,8%)	Calçados, polainas e artefatos semelhantes; suas partes (100%)

Participação dos três principais municípios importadores e de seus respectivos produtos - Janeiro/2018

Município	Valor (US\$)	Porcentagem (%)	Principais Produtos
Rosário do Catete	US\$ 4,4	(35,9%)	Adubos e fertilizantes (91,3 %)
Nossa Senhora do Socorro	US\$ 4,1	(33,4%)	Máquinas, aparelhos e materiais elétricos; e suas partes; aparelhos de gravação ou de reprodução de som, aparelhos de gravação ou de reprodução de imagens e de som em televisão, e suas partes e acessórios (53,7%)
Simão Dias	US\$ 1,3	(10,4%)	Calçados, polainas e artefatos semelhantes; suas partes (67,5%)

Três principais países destinos das exportações - Janeiro/2018

País	Valor (US\$)	Porcentagem (%)	Nota
HOL	US\$ 1,3	(18,6%)	Nota: *Togo
TOG*	US\$ 1,2	(17,7%)	
BEL	US\$ 1,0	(14,9%)	

Os Países Baixos (Holanda) é o principal comprador dos produtos sergipanos, com uma participação de 18,6% na balança comercial do mês de janeiro. Marrocos é o principal país vendedor, responsável por 24,7% da importação.

Três principais países origens das importações - Janeiro/2018

País	Valor (US\$)	Porcentagem (%)
MAR	US\$ 3,0	(24,7%)
CHI	US\$ 2,3	(18,9%)
RUS	US\$ 1,2	(9,8%)

Balança Comercial de Sergipe - US\$1.000 FOB

Período	Exportação	%	Importação	%
Janeiro de 2017	6.653	4,4	11.218	9,3
Janeiro de 2018	6.943		12.265	

Comparativo 2017/2018

No comparativo entre os meses de janeiro de 2017 e 2018, ocorreu crescimento das exportações em (4,4%) e nas importações (9,3%).