

Radar do Comércio Exterior de Sergipe

Fonte dos dados: MDIC/SECEX.

Edição 06 | Junho 2017

Setor de calçados impulsiona balança comercial

As exportações registraram US\$ 21,67 milhões e as importações US\$ 11,71 milhões. Com isso, maio apresentou o maior superávit mensal alcançado no ano da série: US\$ 9,96 milhões.

Balança Comercial - Maio -2017



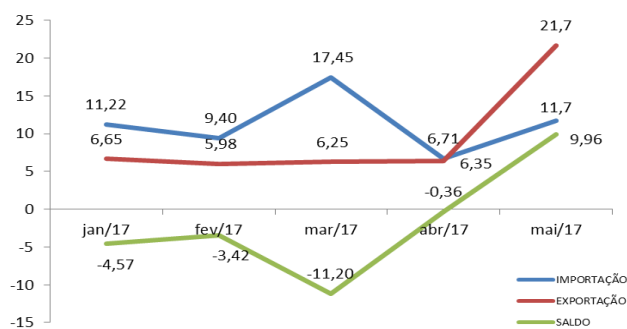
Comparativo 2016/2017

Balança Comercial de Sergipe - Comparativo 2016/2017 - US\$1.000 FOB

Período	Exportação	%	Importação	%
Maio de 2016	5.213	315,6	18.394	-36,4
Maio de 2017	21.665		11.707	
Acumulado Jan/Mai 2016	29.067	61,3	62.306	-9,3
Acumulado Jan/Mai 2017	46.896		56.482	

No comparativo entre os meses de maio de 2016 e 2017, ocorreu crescimento nas exportações (315,6%) e retração nas importações (-36,4%). No acumulado do ano, quando comparado ao mesmo período do ano anterior, a exportação cresceu 61,3% e a importação decresceu 9,3%.

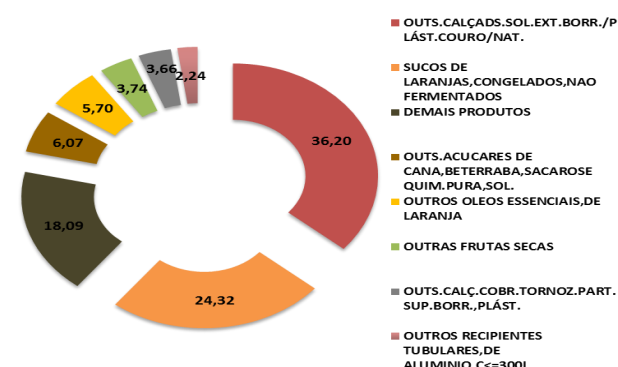
Evolução da Balança Comercial - US\$ milhões - 2017



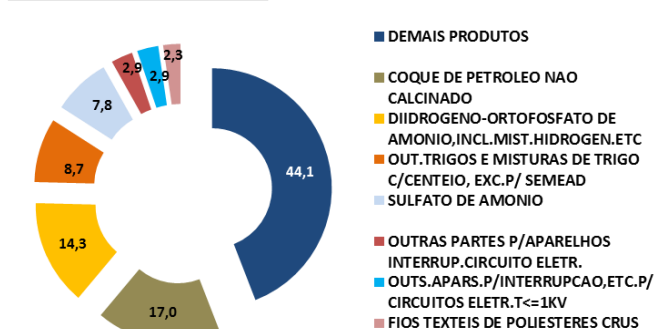
A balança comercial de Sergipe fechou o mês de maio com saldo positivo de US\$ 9,96 milhões. Em comparação ao mês anterior, as exportações cresceram 241,4% e as importações em 74,5%. No acumulado do ano, o produto relacionado a calçados “Outs.calçads.sol.ext.borr./plást.couro/nat.” representou 36,2% dos produtos exportados superando “sucos de laranjas, congelados, não fermentados” (24,3%). No tocante às importações, merece destaque o “coque de petróleo não calcinado” (17,0%).

Participação dos principais produtos exportados e importados (%), no acumulado do ano - Maio 2017

Exportação



Importação



Valores e participação dos três países exportadores e importadores (US\$ milhões e %), no acumulado do ano - Maio 2017

Exportação

PAR		US\$ 16,24 (34,6%)
HOL		US\$ 8,71 (18,6%)
BEL		US\$ 4,17 (8,9%)
Outros...		US\$ 17,77 (37,9%)

Importação

EUA		US\$ 13,85 (24,5%)
MAR*		US\$ 8,40 (14,9%)
CHI		US\$ 7,47 (13,2%)
Outros...		US\$ 26,75 (47,4%)

(*) Marrocos

Radar do Comércio Exterior de Sergipe

Fonte dos dados: MDIC/SECEX.

Edição 06 | Junho 2017

Setor de calçados impulsiona balança comercial

As exportações registraram US\$ 21,67 milhões e as importações US\$ 11,71 milhões. Com isso, maio apresentou o maior superávit mensal alcançado no ano da série: US\$ 9,96 milhões.

Balança Comercial - Maio -2017



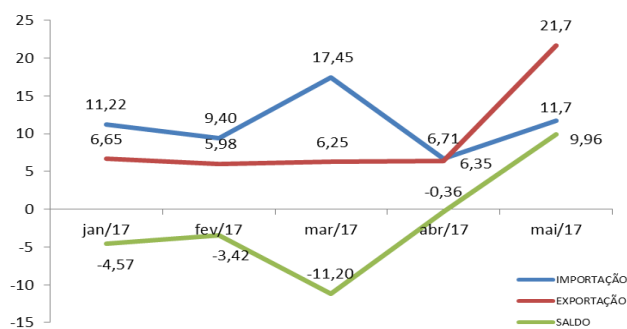
Comparativo 2016/2017

Balança Comercial de Sergipe - Comparativo 2016/2017 - US\$1.000 FOB

Período	Exportação	%	Importação	%
Maio de 2016	5.213	315,6	18.394	-36,4
Maio de 2017	21.665		11.707	
Acumulado Jan/Mai 2016	29.067	61,3	62.306	-9,3
Acumulado Jan/Mai 2017	46.896		56.482	

No comparativo entre os meses de maio de 2016 e 2017, ocorreu crescimento nas exportações (315,6%) e retração nas importações (-36,4%). No acumulado do ano, quando comparado ao mesmo período do ano anterior, a exportação cresceu 61,3% e a importação decresceu 9,3%.

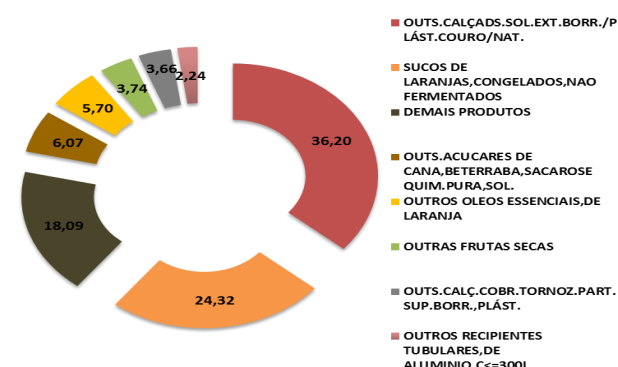
Evolução da Balança Comercial - US\$ milhões - 2017



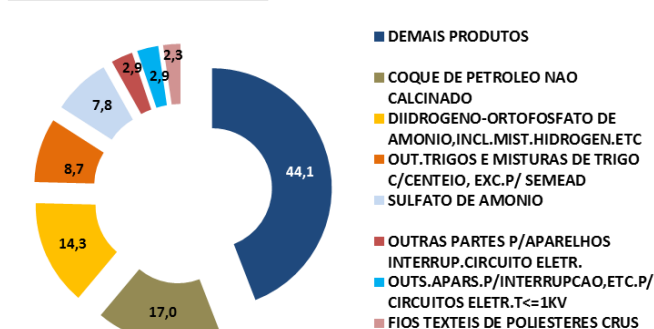
A balança comercial de Sergipe fechou o mês de maio com saldo positivo de US\$ 9,96 milhões. Em comparação ao mês anterior, as exportações cresceram 241,4% e as importações em 74,5%. No acumulado do ano, o produto relacionado a calçados “Outs.calçads.sol.ext.borr./plást.couro/nat.” representou 36,2% dos produtos exportados superando “sucos de laranjas, congelados, não fermentados” (24,3%). No tocante às importações, merece destaque o “coque de petróleo não calcinado” (17,0%).

Participação dos principais produtos exportados e importados (%), no acumulado do ano - Maio 2017

Exportação



Importação



Valores e participação dos três países exportadores e importadores (US\$ milhões e %), no acumulado do ano - Maio 2017

Exportação

PAR		US\$ 16,24 (34,6%)
HOL		US\$ 8,71 (18,6%)
BEL		US\$ 4,17 (8,9%)
Outros...		US\$ 17,77 (37,9%)

Importação

EUA		US\$ 13,85 (24,5%)
MAR*		US\$ 8,40 (14,9%)
CHI		US\$ 7,47 (13,2%)
Outros...		US\$ 26,75 (47,4%)

(*) Marrocos