

# Radarm Comércio Exterior de Sergipe

Fonte: MDIC/SECEX

Edição 08 | abril 2016

## Balança Comercial (milhões) - Março 2016



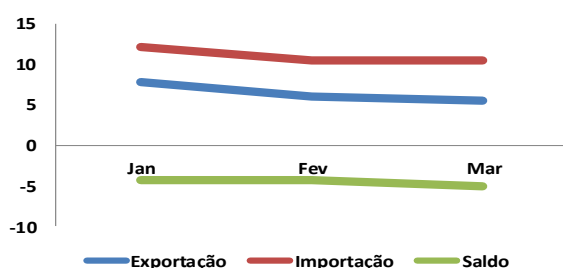
Exportação: US\$ 5,44  
Importação: US\$ 10,50  
Saldo: US\$ -5,06

Taxa de câmbio média mensal de março - R\$/US\$ 3,58 (Fonte: BCB)

## Sergipe apresenta saldo negativo na balança comercial

No mês de março a balança comercial de Sergipe fecha com saldo negativo, de US\$ 5,06 milhões. As exportações retraíram 9,8% comparadas ao mês anterior. Neste primeiro trimestre o suco de laranja teve a maior participação (44,7%) dentre os principais produtos exportados. As importações cresceram 0,9%, em relação a fevereiro, sendo que produtos derivados do trigo tiveram a maior participação no trimestre (19,33%). No acumulado do ano, o saldo foi negativo em US\$

## Evolução da Balança Comercial em 2016



## Comparativo 2015/2016

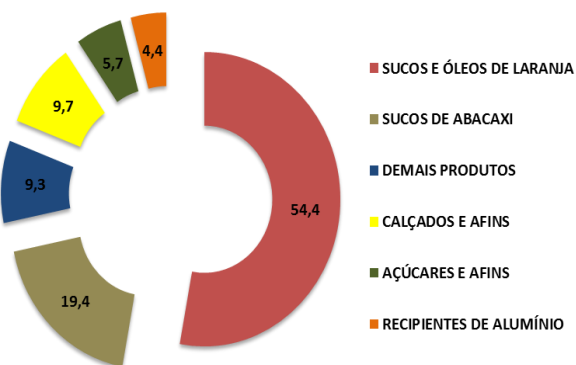
### Balança Comercial de Sergipe - Comparativo 2015/2016 - US\$1.000 FOB

Período	Exportação	%	Importação	%
Março de 2015	7.975	-31,7	19.543	-46,3
Março de 2016	5.443		10.500	
Acumulado Jan/Mar 2015	17.583	9,5	51.696	-36,0
Acumulado Jan/Mar 2016	19.259		33.089	

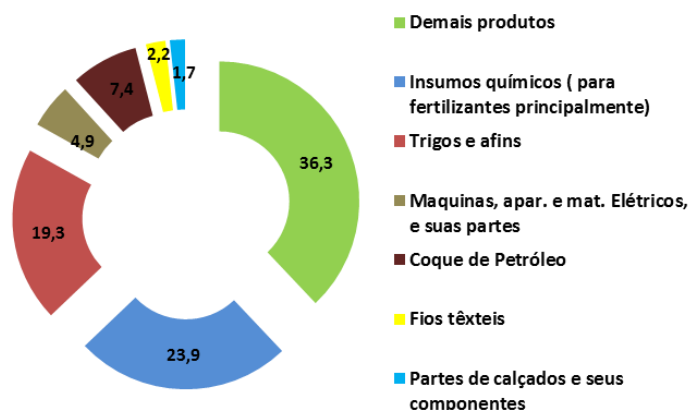
Elaboração: Observatório de Sergipe

No comparativo entre março de 2015 e março de 2016, as exportações retraíram 31,7% e as importações em -46,3%.

## Principais Produtos Exportados US\$ - (%) (\*) (\*\*)



## Principais Produtos Importados US\$ - (%) (\*) (\*\*)



## Países - Exportação - milhões US\$ (\*)

HOL		US\$ 10,45 (54,3%)
EUA		US\$ 1,24 (6,5%)
SRI***		US\$ 1,11 (5,8%)
Outros...		US\$ 6,45 (33,5%)

## Países - Importação - milhões US\$ (\*)

EUA		US\$ 8,69 (26,3%)
MAR****		US\$ 4,30 (13,0%)
ARG		US\$ 4,03 (12,2%)
Outros...		US\$ 16,06 (48,5%)

(\*) Acumulado no ano

(\*\*) As classificações originais dos produtos do MDIC/SECEX foram abreviadas e/ou agrupadas para facilitar a análise dos dados

(\*\*\*) Sri Lanka

(\*\*\*\*) Marrocos