

Radarm do Comércio Exterior de Sergipe

Fonte: MDIC/SECEX

Edição 15 | novembro 2016

Balança Comercial registrou superávit de US\$ 5,962 milhões

Balança Comercial (milhões) - Outubro -2016



Taxa de câmbio média de outubro: R\$/US\$ 3,18 (Fonte: BCB)

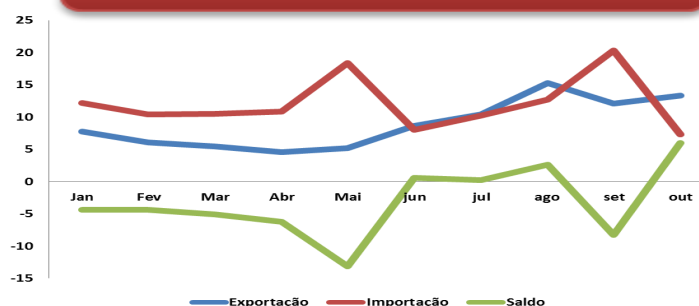
Comparativo 2015/2016

| Período | Exportação | % | Importação | % |
|------------------------|------------|------|------------|-------|
| outubro de 2015 | 12.319 | 7,9 | 19.277 | -62,0 |
| outubro de 2016 | 13.290 | | 7.327 | |
| Acumulado Jan/Out 2015 | 77.897 | 13,9 | 180.378 | -33,0 |
| Acumulado Jan/Out 2016 | 88.711 | | 120.854 | |

Elaboração: Observatório de Sergipe

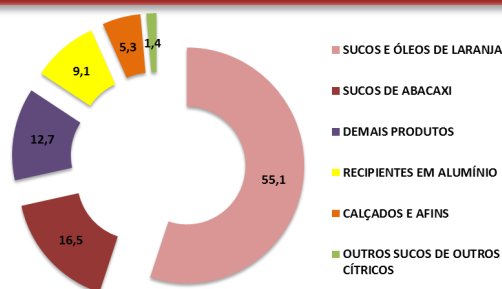
A Balança Comercial de Sergipe registrou no mês de outubro um superávit de US\$ 5,962 milhões. Comparadas ao mês anterior, as exportações cresceram em 10,10% e as importações retraíram em 63,93%. O suco de laranja não fermentado representou mais de 56% dos produtos exportados do mês. Os principais produtos importados são os insumos para a indústria de adubos e fertilizantes e de cereais.

Evolução da Balança Comercial - Jan. a Out. - 2016

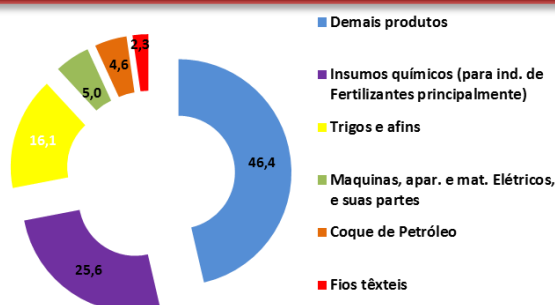


No comparativo entre 2015 e 2016, ocorreu um crescimento nas exportações, 7,9% e uma retração nas importações, 62%. Ao contrário do mês anterior, no acumulado do ano, a exportação cresceu 13,9% e a importação retraiu em 33%.

Principais Produtos Exportados US\$, no acumulado do ano - (%)



Principais Produtos Importados US\$, no acumulado do ano - (%)



Participação das Principais Empresas Exportadoras, no acumulado do ano - (%)

| Principais Empresas: | (%) |
|-------------------------------------|-------|
| Tropfruit Nordeste S/A | 53,58 |
| Maratá Sucos do Nordeste LTDA | 16,70 |
| Arumã Prod de Embal. de SE LTDA | 8,22 |
| Vulcabras Azaléia-SE Calçados LTD A | 3,75 |
| Citrosuco S/A Agroindústria | 2,63 |

Principais Países Exportadores: Holanda (53,5%), Colômbia (9,5%) e Estados Unidos (6,1%).

Participação das Principais Empresas Importadoras, no acumulado do ano - (%)

| Principais Empresas | (%) |
|--------------------------------------|-------|
| Fertilizantes Hering SA | 25,04 |
| Moinho de Trigo Indígena S/A Motrisa | 16,12 |
| Yazaki do Brasil LTDA | 10,87 |
| Companhia de Cimento Portland Poty | 5,32 |
| Petróleo Brasileiro S/A PETROBRAS | 5,19 |

Principais Países Importadores: Estados Unidos (19,1%), Argentina (14,9%) e Marrocos (10,6%).