

# Radar do Comércio Exterior de Sergipe

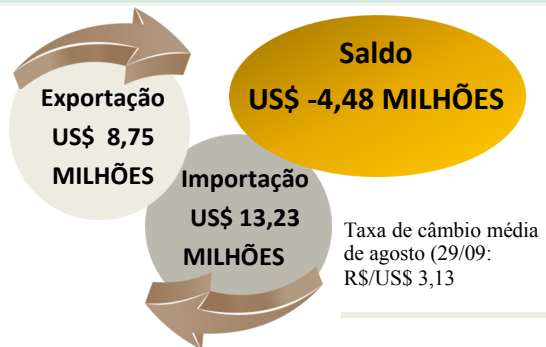
Fonte dos dados: MDIC/SECEX.

Edição 10 | outubro 2017

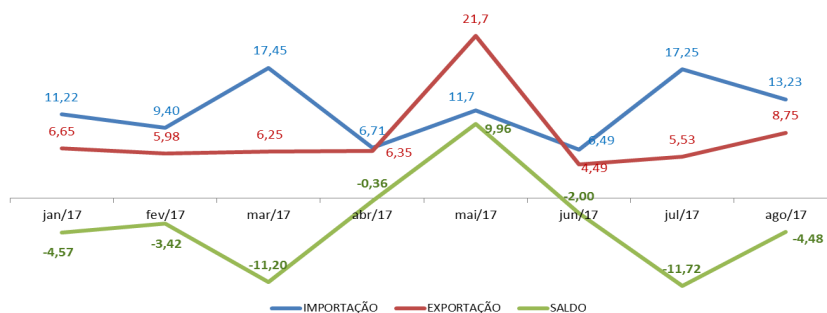
## Sucos de laranja e calçados são os produtos mais comercializados

No mês de setembro, as importações ficaram em US\$ 13,23 milhões, superando os US\$ 8,75 milhões em exportações.

### Balança Comercial - Setembro -2017

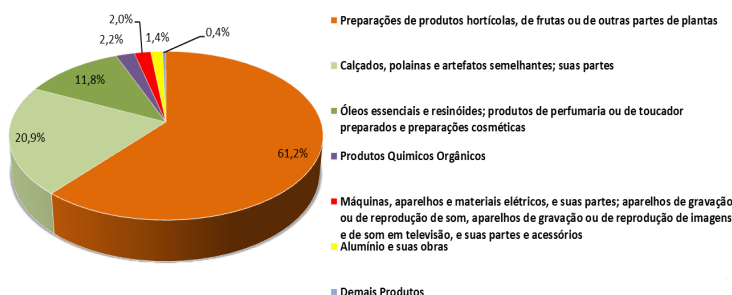


### Evolução Mensal da Balança Comercial - US\$ milhões - 2017



A balança comercial sergipana fechou o mês de setembro com déficit de US\$ 4,48 milhões. Em comparação ao mês anterior, as exportações cresceram 8,5% e as importações em 13,0%. Entre os principais produtos exportados estão sucos de laranja e calçados. Já na pauta das importações destacam-se os produtos destinados à indústria alimentícia.

### Principais grupos de produtos exportados - Setembro 2017



### Lista dos 5 principais grupos de produtos importados - Setembro 2017

- Cereais;
- Máquinas, aparelhos e materiais elétricos, e suas partes; aparelhos de gravação ou de reprodução de som, aparelhos de gravação ou de reprodução de imagens e de som em televisão, e suas partes e acessórios;
- Filamentos sintéticos ou artificiais;
- Plásticos e suas obras;
- Fibras sintéticas ou artificiais, descontínuas.

### Principais destinos das exportações - Setembro 2017

HOL		US\$ 4,70 (53,7%)
ARG		US\$ 0,60 (6,9%)
BEL		US\$ 0,53 (6,1%)
Outros...		US\$ 3,21 (36,7)

### Principais origens das importações - Setembro 2017

ARG		US\$ 4,26 (32,2%)
IND		US\$ 1,93 (14,6%)
CHI		US\$ 1,73 (13,1%)
Outros...		US\$ 5,30 (40,1%)

### Comparativo 2016/2017

Período	Exportação	%	Importação	%
Setembro de 2016	12.071	-27,5	20.313	-34,9
Setembro de 2017	8.750		13.229	
Acumulado Jan/Set 2016	75.421	-2,2	113.526	-7,4
Acumulado Jan/Set 2017	73.738		105.156	

No comparativo entre os meses de setembro de 2016 e 2017, ocorreu retração das exportações (-27,5%) e das importações (-34,9%). Já no acumulado do ano, quando comparado ao mesmo período do ano anterior, a exportação retraiu 2,2% e a importação 7,4%.

### Resultado Acumulado

**De janeiro a setembro deste ano, a balança acumula déficit de US\$ 31,42 milhões**

No acumulado do ano, as importações ficaram em US\$ 105,16 milhões, superando os US\$ 73,74 milhões em exportações. Os sucos representaram 38,7% dos itens exportados, ultrapassando os produtos relacionados a calçados (34,1%). Quanto às importações, merecem destaque os produtos para as indústrias de adubos/fertilizantes (24,75%).

No tocante ao destino e origem, Países Baixos (Holanda) superou o Paraguai, tornando-se o principal país comprador dos produtos sergipanos, com uma participação de 25,3% na balança comercial do estado. Marrocos é o principal vendedor, responsável por 18,3% da importação.