

# Radare Comércio Exterior de Sergipe

Fonte: MDIC/SECEX

Edição 04 | dezembro 2015

## Balança Comercial (milhões) - Novembro 2015



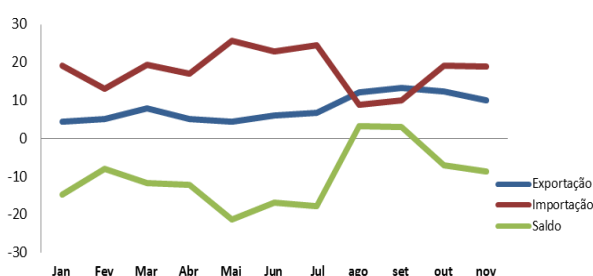
Exportação: US\$ 10,10  
Importação: US\$ 18,85  
Saldo: US\$ -8,75

Taxa de câmbio média mensal de novembro - R\$/US\$ 3,77 (Fonte: BCB)

## Sergipe apresenta saldo negativo na balança comercial

No mês de novembro a balança comercial de Sergipe fecha com saldo negativo, de US\$ 8,75 milhões. As exportações retraíram 18%, o suco de abacaxi teve a maior participação dentre os produtos exportados. As importações decresceram 2,2%, sendo que a farinha de trigo teve a maior participação na importação do mês. No acumulado do ano, o saldo foi negativo em US\$ 111,23 milhões, com acréscimo de 21,2% nas exportações e queda de 8,8% nas importações, comparado ao mesmo período do ano anterior.

## Evolução da Balança Comercial em 2015



## Comparativo 2014/2015

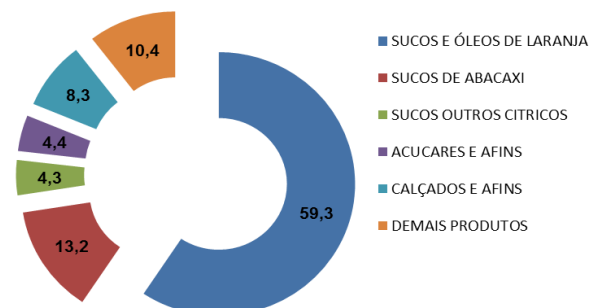
### Balança Comercial de Sergipe - Comparativo 2014/2015 - US\$1.000 FOB

Período	Exportação	%	Importação	%
Novembro de 2014	6.349	59,1	12.605	49,6
Novembro de 2015	10.102		18.851	
Acumulado Jan/Nov 2014	72.609	21,2	218.569	-8,8
Acumulado Jan/Nov 2015	87.999		199.228	

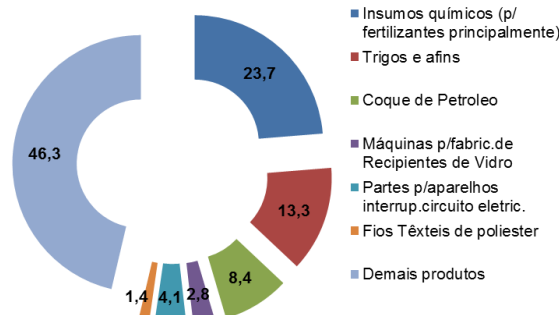
Elaboração: Observatório de Sergipe

No comparativo entre novembro de 2014 e novembro de 2015, as exportações subiram 59,1% e as importações cresceram em 49,6%.

## Principais Produtos Exportados US\$ - (%) (\*) (\*\*)



## Principais Produtos Importados US\$ - (%) (\*) (\*\*)



## Principais Empresas Exportadoras(\*)

Principais Empresas:	(%)
Tropfruit Nordeste S/A	45,6
Maratá Sucos do Nordeste LTDA	32,2
Vulcabraz Azaléia - SE	4,8
Usina São José do Pinheiro LTDA	4,4
Arumã Prod de Embal. de SE LTDA	3,0

## Principais Empresas Importadoras\*

Principais Empresas	(%)
Fertilizantes Hering SA	24,3
Moinho de Trigo Indígena SA Motrisa	13,3
Indústria Vidreira do Nordeste Ltda	11,5
Yazaki do Brasil Ltda	9,4
Companhia de Cimento Portland Poty	8,8

## Países - Exportação - milhões US\$\*

HOL		US\$ 52,26 (59,4%)
EUA		US\$ 5,25 (6,0%)
COL		US\$ 4,70 (5,3%)
Outros...		US\$ 22,25 (29,3%)

## Países - Importação - milhões US\$\*

MAR***		US\$ 34,35 (17,2 %)
EUA		US\$ 28,22 (14,2%)
ARG		US\$ 25,23 (12,7%)
Outros...		US\$ 111,43 (55,9%)

(\*) Acumulado no ano

(\*\*) As classificações originais dos produtos do MDIC/SECEX foram abreviadas e/ou agrupadas para facilitar a análise dos dados

(\*\*\*) Marrocos