

Radar do Comércio Exterior de Sergipe

Fonte dos dados: MDIC/SECEX.

Edição 10 | Outubro 2018

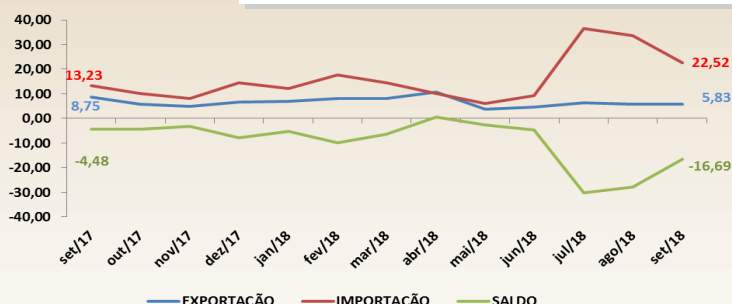
Argentina é o principal importador no mês de setembro

A balança comercial de Sergipe fechou o mês com déficit de US\$ 16,7 milhões. Foram US\$ 5,83 milhões de exportações e US\$ 22,52 milhões de importações.

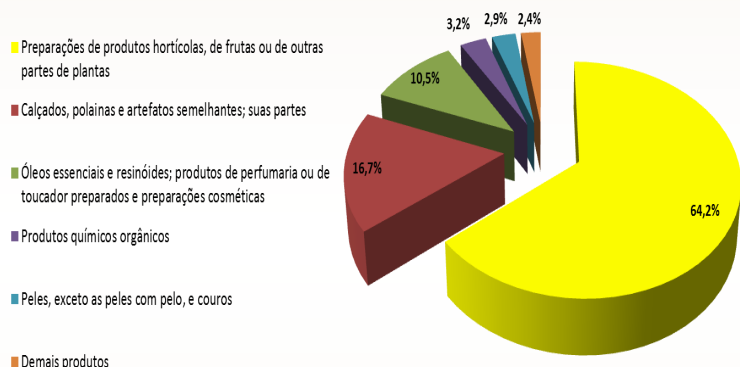
Evolução Mensal da Balança Comercial - US\$ milhões -2018

A balança comercial apresentou um saldo negativo de US\$ 16,7 milhões no mês de setembro. Em comparação ao mês anterior, houve crescimento nas exportações (1,2%) e retração nas importações (-32,9%). Os sumos de frutas foram os principais produtos exportados, 64,2%. Já nas importações, o destaque ficou com 'adubos (fertilizantes)', 30,9%.

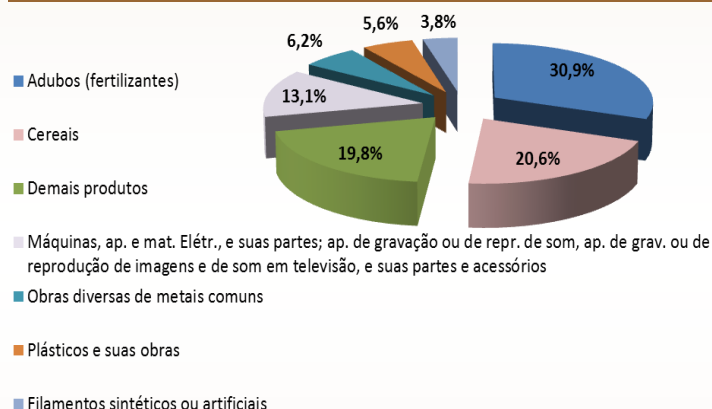
Taxa de câmbio média de setembro (28/09): R\$/US\$ 4,12



Principais grupos de produtos exportados (%) - Setembro 2018



Principais grupos de produtos importados (%) - Setembro 2018



Participação dos três principais municípios exportadores e de seus respectivos grupos de produtos (US\$ milhões e %) - Setembro- 2018

Município	US\$ milhões	%	Principais Grupos de Produtos
Estância	US\$ 4,6	(78,4%)	Preparações de produtos hortícolas, de frutas ou de outras partes de planta (82,0%)
Frei Paulo	US\$ 0,6	(11,6%)	(Calçados, polainas e artefatos semelhantes; suas partes (100%))
São Domingos	US\$ 0,2	(2,9%)	Peles, exceto as peles com pelo, e couros (100%)

Participação dos três principais municípios importadores e de seus respectivos grupos de produtos (US\$ milhões) - Setembro- 2018

Município	US\$ milhões	%	Principais Grupos de Produtos
Aracaju	US\$ 6,1	(27,1%)	Cereais (20,6%)
Rosário do Catete	US\$ 5,6	(25,0%)	Adubos (fertilizantes) (23,0%)
Nossa Senhora do Socorro	US\$ 3,5	(15,5%)	Máquinas, aparelhos e materiais elétricos, e suas partes; aparelhos de gravação ou de reprodução de som, aparelhos de gravação ou de reprodução de imagens e de som em televisão, e suas partes e acessórios (8,0%)

Principais países destinos das exportações e origem das importações (US\$ milhões e %) - Setembro- 2018

Exportações			Importações		
HOL		US\$ 2,4 (38,4%)	ARG		US\$ 4,7 (20,8%)
BEL		US\$ 1,9 (31,9%)	EUA		US\$ 4,6 (20,6%)
PER		US\$ 0,2 (3,7%)	MAR		US\$ 4,6 (20,4%)

Holanda, com sumos de frutas, é o principal país comprador dos produtos sergipanos, com uma participação de 38,4%. Já a Argentina, com cereais, é o principal vendedor, responsável por 20,8% do total das importações.

Comparativo 2017/2018

Em comparação ao mês de setembro do ano anterior, houve retração nas exportações (-33,38%) e crescimento nas importações (70,20%).

No acumulado do ano, as importações (US\$ 162,60 milhões) superaram as exportações (US\$ 59,77 milhões), resultando em um déficit de aproximadamente US\$ 102,82 milhões.

Balança Comercial de Sergipe - US\$1.000 FOB				
Período	Exportação	%	Importação	%
Setembro 2017	8.750.189		13.229.215	
Setembro 2018	5.829.168	-33,38	22.516.535	70,20